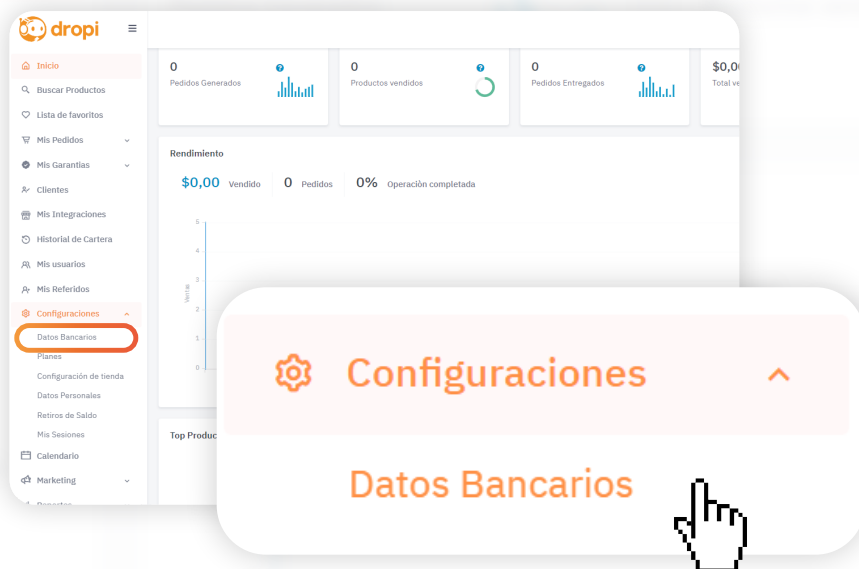



PASO A PASO
RETIRO
GLOBAL 66

¿CÓMO GENERAR UN RETIRO POR GLOBAL 66?

1 En nuestro menú ubicado al lado izquierdo de la página, encontrarás el **Módulo de Configuraciones**, haz clic e ingresa en la sección **Datos Bancarios**.



2 Aparecerá una ventana emergente, haz clic en **Agregar**.



3 Rellena los campos que se solicitan, luego, clic en **Aceptar**.

Dropi

Cuentas Bancarias

País Tipo de identificación Número de identificación Tipo de cuenta Por favor seleccione un banco Número de cuenta Alias

Número de cuenta

@DROPIC001

Aceptar

* Es importante que en el apartado **Número de Cuenta** ingreses tu usuario de Global 66.

4 Ingresa el **código de seguridad** que será enviado a tu correo.

Add Bank Account

Withdrawall

Te enviaremos a este correo angelgrisba@gmail.com un código de seguridad de 6 dígitos, recuerda que el código vence en 5 minutos

Código de seguridad

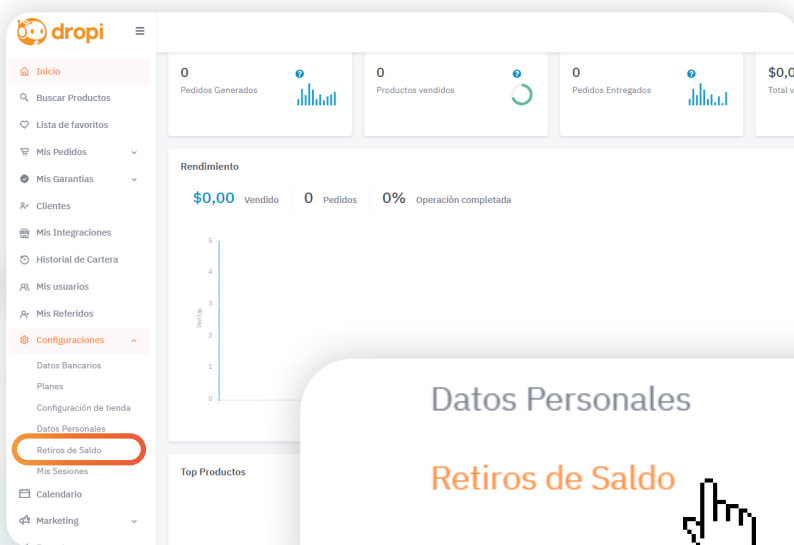
Aún no has recibido el código?

Enviar código

Aplicar

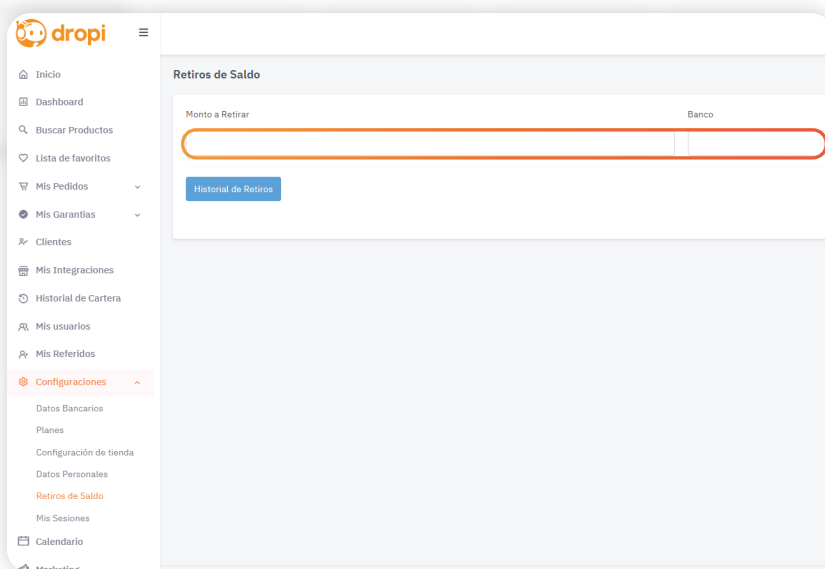
5

Ingresa al módulo de **Configuraciones**, sección: **Retiros de Saldo**.



6

Ingresa el valor del monto que deseas, **sin caracteres especiales (-.*"#\$)**, selecciona la **cuenta** donde quieres que se deposite el dinero.



Importante: Recuerda que el **monto mínimo a retirar debe ser equivalente a \$10 USD**.

7

En la pantalla emergente, haz clic en **Procesar**.

Cuentas Bancarias

País	Tipo de identificación	Número de identificación	Tipo de cuenta	Por favor seleccione un banco	Número de cuenta	Alias o Apodo	Código SWIFT
COLOMBIA	CC	900000000	AHORRO	AVELLAS	123456789	aaaaa	54321

Retiro de Saldo

Total a retirar: \$ 1.000

4 x 250000 \$ 4

Monto final a recibir \$ 996

Procesar

8

Finalmente, ingresa el **código de seguridad** que será enviado a tu correo.

Add Bank Account

Withdrawall

Te enviaremos a este correo angelgrisba@gmail.com un código de seguridad de 6 dígitos, recuerda que el código vence en 5 minutos

Código de seguridad

□ □ □ □ □ □

Aún no has recibido el código?

Aplicar

INSTRUCTIVO
INSTRUCTIVO
INSTRUCTIVO



PASO A PASO RETIRO
GLOBAL 66